

Antipest protocol

Obs Letterwies

Adres
Postcode
Telefoon
Brinnummer
E-mail
Website
Directeur
Bevoegd Gezag

Meidoornstraat 20
9944 AR Nieuwolda
0596 541 265
00BB
obsletterwies@sooog.nl
www.obsletterwies.nl
A. Schipper
SOOOG



Antipest protocol obs Letterwies

Inhoud

1. Inleiding	3
2. Begripsomschrijvingen	4
2.1 Het gepeste kind	4
2.2 De pesters	4
2.3 De meelopers en de andere kinderen	5
2.4 Ouders.....	6
3. Te verwachten problemen bij de aanpak van pesten.....	6
3.1 Bij het gepeste kind	6
3.2 Bij de pester	6
3.3 Bij de ouders	7
4. Uitgangspunten bij ons antipestprotocol.....	7
Bijlage 1 Antipestprotocol van obs Letterwies.....	8
Preventieve maatregelen	8
Repressieve maatregelen	8
Bijlage 2 Kwink	9
21e eeuwse vaardigheden	9

1. Inleiding

Obs Letterwies wil haar kinderen een veilig pedagogisch klimaat bieden, waarin zij zich harmonieus en op een prettige en positieve wijze kunnen ontwikkelen. Omdat overal wel iets gebeurt, schreven wij een antipestprotocol. Het is belangrijk om een duidelijk en helder beleid te hebben waar alle betrokkenen op kunnen terugvallen in voorkomende gevallen.

Natuurlijk is het beter om het pesten te voorkomen door het scheppen van een goed pedagogisch klimaat en daar gaat dan ook in eerste instantie de aandacht naar uit. De leerkrachten bevorderen deze ontwikkeling door het scheppen van een veilig klimaat in een prettige werksfeer in de klas en op het schoolplein. In veruit de meeste gevallen lukt dit door de regels aan te bieden, deze te onderhouden, maar soms is het gewenst om duidelijke afspraken met de kinderen te maken. Een van die duidelijke regels is dat kinderen met respect met elkaar dienen om te gaan.

Dat het niet altijd als vanzelfsprekend wordt ervaren, geeft aan dat we het kinderen moeten leren en daar dus energie in moeten steken. Ons pedagogisch uitgangspunt is dat alle kinderen met elkaar moeten *leren* omgaan.

Dat leerproces verloopt meestal vanzelf goed, maar het kan ook voorkomen dat een kind in een enkel geval systematisch door andere kinderen wordt gepest. Dan kan een kind zodanig in de knoop komen met zijn schoolomgeving, dat de regels van de school niet meer voldoende de veiligheid bieden en daarmee de gewenste ontwikkeling onderbreken.

In een dergelijk geval is het van groot belang dat de leerkracht onder ogen ziet, dat er een ernstig probleem in zijn of haar groep is. In een klimaat waarin het pesten gedoogd wordt, worden ook de pedagogische structuur en de veiligheid daarin ernstig aangetast. Voor het team van obs Letterwies is dat een niet te accepteren en ongewenste situatie.

Dit protocol is een vastgelegde wijze waarop we het pestgedrag van kinderen in voorkomende gevallen benaderen. Het biedt alle betrokkenen (zowel de pesters , gepeste kinderen als meelopers)duidelijkheid over de impact, ernst en ook specifieke aanpak van dit ongewenste gedrag.

Onze veiligheidscoördinator / antipest coördinator is Maaike Gritter

2. Begripsomschrijvingen

Iemand op het schoolplein een stevige duw geven kan plagen zijn, maar het kan net zo goed gaan om echt pestgedrag.

We spreken over **plagen** wanneer kinderen min of meer aan elkaar gewaagd zijn en het vertoonde gedrag een uitnodigend karakter heeft om iets terug te geven vanuit een onschuldige sfeer. Het gaat dan om een prikkelend spelletje, dat door geen van de betrokkenen als bedreigend of echt vervelend wordt ervaren. Er is sprake van een pedagogische waarde: door elkaar eens uit te dagen leren kinderen heel goed om met allerlei conflicten om te gaan. Dat is een vaardigheid die later in hun leven van pas komt bij conflicthantering.

We spreken van **pesten** als het daarnaast ook nog regelmatig gebeurt, waardoor de veiligheid van de omgeving van een kind wordt aangetast. De inzet van het pestgedrag is altijd macht door intimidatie. Bij dit echte pestgedrag zien we ook altijd de onderstaande rolverdeling terug bij een aantal betrokkenen (zie hieronder)

2.1 Het gepeste kind

Sommige kinderen hebben een grotere kans om gepest te worden dan anderen. Dat kan komen door uiterlijke kenmerken maar het heeft vaker te maken met vertoond gedrag, wijze waarop gevoelens worden beleefd en de manier waarop dat geuit wordt.

Kinderen die gepest worden doen vaak andere dingen dan de meeste leeftijdgenoten in hun omgeving. Ze spelen een ander instrument, doen aan een andere sport of zitten op een ander clubje. Ze zijn goed in vakgebieden of juist niet goed.

Veel kinderen die worden gepest hebben een beperkte weerbaarheid. Ze zijn niet in staat daadwerkelijk actie te ondernemen tegen de pestkoppen en stralen dat dan ook uit. Vaak zijn ze angstig en onzeker in een groep, ze durven weinig of niets te zeggen, omdat ze bang zijn om uitgelachen te worden. Deze angst en onzekerheid worden verder versterkt door het ondervonden pestgedrag, waardoor het gepeste kind in een vicieuze cirkel komt waar het zonder hulp van de leerkracht zeker niet uitkomt.

Gepeste kinderen voelen zich vaak eenzaam, hebben in hun gepeste omgeving geen vrienden om op terug te vallen en kunnen soms beter met volwassenen opschieten dan met hun leeftijdgenoten

2.2 De pesters

Kinderen die pesten zijn vaak juist fysiek wel de sterksten uit de groep. Ze kunnen zich permitteren zich agressiever op te stellen en ze reageren dan ook met dreiging van geweld of de indirecte inzet van geweld. Pesters lijken in eerste indruk populair te zijn in een klas, maar ze dwingen hun populariteit in de groep af door te laten zien hoe sterk ze zijn en wat ze allemaal durven.

Met het vertoonde pestgedrag gaat ze dat gemakkelijk af en ze krijgen andere kinderen mee bij het gedrag naar een slachtoffer. Pesters hebben ook feilloos in de gaten welke kinderen

gemakkelijk aan te pakken zijn en als ze zich al vergissen, gaan ze direct op zoek naar een volgend slachtoffer.

De zwijgende meerderheid en potentiële meelopers krijgen een keuze die onuitgesproken wordt opgelegd en die aan duidelijkheid niet te wensen overlaat: Je bent voor of je bent tegen me. Hier gaat een grote dreiging uit naar de gezamenlijke omgeving van pester en slachtoffer. Dit komt ook aan de orde bij Kwink (zie bijlage 2). Het meeste rendement haal je uit het confronteren van de meelopers van hun gedrag.

Meisjes pesten minder openlijk dan jongens en vaak op een subtiele manier waarbij de uitdaging naar het gezag ter plekke niet echt aan de orde is. Ze pesten meer met woorden, maken geniepige opmerkingen of sluiten andere kinderen buiten. Meisjes opereren minder individueel en meer met groepsvorming in de zin van er al dan niet bij te horen. Fysiek geweld komt bij deze groep pesters veel minder voor.

Een succesvolle pester leert niet om zijn agressie op een andere manier te uiten dan door het ongewenste pestgedrag te vertonen. Ook pesters hebben op termijn last van hun pestgedrag. Door hun verkeerde en vooral beperkte sociale vaardigheden hebben ze vaak moeite om vriendjes op lange termijn te maken en een vriendschap op te bouwen en te onderhouden op andere gronden dan die van macht en het delen in die macht. Pesters maken een abnormale sociale ontwikkeling door met alle gevolgen van dien voor de pester zelf.

2.3 De meelopers en de andere kinderen

De meeste kinderen zijn niet direct betrokken bij pesten in de direct actieve rol van pester. Sommige kinderen behouden enige afstand en andere kinderen doen incidenteel mee. Dit zijn de zogenaamde “meelopers “. Er zijn ook kinderen die niet merken dat er gepest wordt, of er zijn kinderen die het niet willen weten dat er gepest wordt in hun directe (school) omgeving.

Het specifieke kenmerk van een meeloper is de grote angst om zelf in de slachtofferrol te geraken. Maar het kan ook zijn dat meelopers stoer gedrag wel interessant vinden en denken daardoor in populariteit mee te liften met de pester in kwestie.

Voorals meisjes doen nogal eens mee met pesten om een vriendin te kunnen behouden. Als kinderen actiever gaan meepesten in een grotere groep, voelen ze zich minder betrokken en verantwoordelijk voor wat er met pesten wordt aangericht.

Het heeft absoluut zin om daadwerkelijk op te staan tegen het pesten. Zodra andere kinderen het gepeste kind te hulp komen of tegen de pesters zeggen dat ze moeten ophouden, kan de situatie aanzienlijk veranderen. Het pesten wordt dan al direct minder vanzelfsprekend en draagt bovendien grotere risico 's met zich mee. De situatie voor met name meelopers verandert door het ongewenste karakter van het vertoonde pestgedrag. Het wordt duidelijk dat het geen groepsnorm is om mee te gaan in het pestgedrag. Meelopers horen graag bij de norm en de grote groep en zijn niet bereid en ook niet in staat om grote risico 's te lopen waarvan ze de gevolgen niet kunnen overzien.

Kinderen die pestgedrag signaleren en dit bij de leerkracht aangeven vervullen dus een belangrijke rol.

2.4 Ouders

Ook de ouders kunnen een belangrijke rol spelen. Ouders van kinderen die gepest worden en die dit probleem met de school of op de club willen bespreken, zijn natuurlijk altijd emotioneel bij het onderwerp betrokken. De gevoelde onmacht bij deze ouders wordt door hen sterk ervaren en is niet altijd een goede leidraad tot een rationeel handelen. De ouder wil maar een ding en dat is dat het pestgedrag ogenblikkelijk stopt. Ouders van kinderen die niet direct bij het pesten zijn betrokken, kunnen meer afstand nemen. Daardoor zijn ze beter in staat om duidelijk te maken aan hun kind dat er iets aan het pesten gedaan moet worden.

Dit is ook in het belang van de opvoeding en ontwikkeling hun eigen kind. Als er in de omgeving van een kind gepest wordt, heeft het kind zelf ook last van een onveilige, onprettige sfeer in de groep of de klas.

3. Te verwachten problemen bij de aanpak van pesten.

3.1 Bij het gepeste kind

Een gepest kind schaamt zich vaak voor zijn gedrag, het voldoet niet aan normen die de ouders graag in hun kinderen terugzien: een vrolijk en vooral onbezorgd kind dat zelfstandig in staat is zijn boontjes te doppen. Pesten is een groot probleem voor kinderen en zorgt ook voor een evenredig groot probleem bij de erkenning en de aanpak ervan. Veel gepeste kinderen doen er dan uiteindelijk ook maar het zwijgen toe en vereenzamen. De angst wordt aanvankelijk nog groter als het pesten bespreekbaar gemaakt wordt door de ouders, waardoor het gepeste kind eens te meer met de gevolgen van het pesten kan worden geconfronteerd. Als represaille kan er in nog heviger mate gepest worden dan daarvoor al het geval was.

3.2 Bij de pester

De pester zelf ziet zich in zijn machtsspel bedreigd, en dat moet ten koste van alles voorkomen worden. Soms blijken de pesters echter net zo opgelucht als de slachtoffers bij een duidelijke aanpak. Er wordt immers ook aandacht besteed aan hun onmacht om normaal met andere kinderen een relatie op te bouwen. Daarnaast is het goed te weten dat er altijd kinderen zijn die zich schuldig voelen omdat ze niet op kunnen komen voor het slachtoffer door actief te helpen of een volwassene te hulp roepen. Dit is vergelijkbaar met het niet te hulp schieten bij het verdrinken van mensen, waar een menigte bij aanwezig is.

Ook zijn er altijd kinderen die helemaal niet in de gaten hebben dat er in hun omgeving gepest wordt. Ze zien wel het een en ander gebeuren, maar kunnen de gebeurtenissen niet duiden als pestgedrag, waar gepeste kinderen erg veel last van ondervinden.

3.3 Bij de ouders

Ouders van kinderen hebben vaak moeite om hun kind terug te zien in de rol van meeloper of pester. Ouders beschikken niet altijd over de juiste informatie en ook het zich op beperkte schaal voordoen van conflictsituaties tussen groepen kinderen, zorgt ervoor dat er nauwelijks vergelijkingsmateriaal voorhanden is. Een pester op school hoeft zich in de thuissituatie niet als pester te manifesteren.

Sommige ouders zien ook de ernst van de situatie onvoldoende in. Zij vertalen het pestgedrag van hun kind in weerbaar gedrag.

4. Uitgangspunten bij ons antipestprotocol

1. Als pesten en pestgedrag plaatsvindt, ervaren we dat als een probleem op onze school zowel voor de leerkrachten als de ouders, de kinderen, de gepeste kinderen, de pesters en de 'zwijgende' groep kinderen
2. De school heeft een inspanningsverplichting om pestgedrag te voorkomen en aan te pakken door het scheppen van een veilig pedagogisch klimaat waarbinnen pesten als ongewenst gedrag wordt ervaren en in het geheel niet wordt geaccepteerd
3. Leerkrachten en onderwijsassistenten moeten tijdig inzien en alert zijn op pestgedrag in algemene zin. Indien pestgedrag optreedt, moeten leerkrachten en onderwijsassistenten duidelijk stelling en actie ondernemen tegen dit gedrag. De verantwoordelijkheid blijft te allen tijde liggen bij de leerkrachten.
4. Wanneer pesten, ondanks alle inspanningen weer optreedt, voert de school de uitgewerkte protocollaire procedure uit. (Zie bijlage 1)

Bijlage 1 Antipestprotocol van obs Letterwies

Het anti-pestprotocol vormt de verklaring van de vertegenwoordigers van de school en de ouders waarin is vastgelegd dat men pestgedrag op school niet accepteert en volgens een vooraf bepaalde handelwijze gaat aanpakken.







Obs Letterwies wil voor alle kinderen die de school bezoeken een veilige school zijn. Dit betekent dat de school expliciet stelling neemt tegen pestgedrag en concrete maatregelen voorstelt bij voorkomend pestgedrag.

Het gaat om de volgende maatregelen:

Preventieve maatregelen

De leerkracht bespreekt met de leerlingen de algemene afspraken en regels in de klas als normaal gebruikelijk aan het begin van het schooljaar. Het onderling plagen en pesten wordt hier benoemd en besproken in alle groepen van de school worden de regels van het pestprotocol expliciet besproken. Indien de leerkracht aanleiding daar toe ziet, besteedt hij of zij expliciet aandacht aan pestgedrag in een groepsgesprek.

Repressieve maatregelen






-  Indien er sprake is van pestgedrag op een van de speelpleinen van de school, wordt dit signaleerd door de pleinwachten.
-  Indien er sprake is van incidenten betreffende pestgedrag wordt dat met de betrokken kinderen besproken door de leerkracht van het kind. Hier worden aantekeningen van gemaakt.
-  Indien er sprake is van herhaald pestgedrag wordt dat besproken met de veiligheidscoördinator. Die nodigt alle betrokkenen uit voor een gesprek en meldt dit de ouders. Daar waar het nodig is, nodigt zij de ouders uit en zal besproken worden hoe te handelen. Na enige tijd volgt er een mailtje of gesprek over het verloop. (stand van zaken). Ook de op te leggen sancties bij overtreding van de afspraken worden daarbij vermeld. De directie van de school wordt uiterlijk in dit stadium op de hoogte gesteld van de gesprekken met de kinderen en de ouders en kan de gemaakte afspraken terugvinden in de map sociale veiligheid.
-  Indien het probleem zich toch blijft herhalen meldt de veiligheidscoördinator dit gedrag aan de directie van de school. Zij overhandigt de directie een gedocumenteerd protocol met daarin de data van de gebeurtenissen, de data en inhoud van de gevoerde gesprekken en de vastgelegde afspraken zoals die gemaakt zijn om het pesten aan te pakken.
-  De directie roept de ouders op school voor een gesprek. Ook het kind kan in dit eerste directie gesprek betrokken worden. De directie gaat uit van het opgebouwde archief van de leerkracht/veiligheidscoördinator en vult dit archief verder aan met het verloop van de gebeurtenissen. Vervolgens kan er eventueel verwezen worden naar de schoolverpleegkundige, waar een gesprek mee aangevraagd kan worden.
-  Indien het pestgedrag van de pester niet aanzienlijk verbetert, en / of de ouders van het kind werken onvoldoende mee om het probleem ook aan te pakken kan de directie van de school overgaan tot bijzondere maatregelen, die beschreven staan in het protocol time-out, verwijdering en schorsing.

Bijlage 2 Kwink

21e -eeuwse vaardigheden

Welke vaardigheden hebben kinderen nodig om goed te kunnen participeren in de 21e eeuw? Deze vraag is - in opdracht van het ministerie van OCW - beantwoord door de Stichting Leerplanontwikkeling (SLO). Bovendien heeft de SLO een quickscan ontwikkeld voor scholen die snel een beeld geeft van de mate waarin er in het curriculum aandacht wordt besteed aan 21e eeuwse vaardigheden: Creativiteit – kritisch denken – probleemoplossend denken – communiceren – samenwerken – sociale en culturele vaardigheden – digitale geletterdheid – zelfregulering.





Die vaardigheden sluiten ook aan bij de vijf competenties in Kwink voor sociaal-emotioneel leren:

-  Besef hebben van jezelf
-  Besef hebben van een ander
-  Keuzes kunnen maken
-  Zelfmanagement
-  Relaties kunnen hanteren

Digitale geletterdheid lijkt de vreemde eend in de bijt, maar Kwink werkt ook aan mediawijsheid van kinderen. De vaardigheid 'zelfregulering' gaat over het realiseren van doelgericht en passend gedrag, een van de hoofddoelen van Kwink.

Kwink is een online methode voor sociaal-emotioneel leren (SEL). Inclusief burgerschap en mediawijsheid. Voor groep 1 t/m 8 van het primair onderwijs. Kwink biedt een doordacht SEL-programma, gebaseerd op de laatste wetenschappelijke inzichten. Praktisch, leuk en altijd actueel. Gericht op preventie (van bijvoorbeeld pesten op school) en de kracht van een veilige groep. Sluit goed aan bij de principes van PBS (Positive Behaviour Support).

Kwink is de naam van de methode, maar ook van een digitale wereld met dieren die op mensen lijken. Zij beleven in filmpjes dingen die kinderen ook kunnen beleven. Gevolg? Herkenning en identificatie. Iedere les heeft een 'Kwink van de Week'. Dat is een heldere leertip die de sfeer in de groep bevordert, gedragsproblematiek waaronder pesten op school voorkomt en zo het pedagogisch klimaat verbetert.

-  Kwink bestaat uit 20 lessen; duur van de les 45 minuten. Voor onderbouw (1/3), middenbouw (4/6) en bovenbouw (7/8).
-  De winst van de les is de transitie: het toepassen van het geleerde buiten de kaders van de les sociaal-emotioneel leren.
-  Ieder jaar nieuwe lessen. Voordeel: altijd actueel. Dus blijvende aansluiting bij de leefwereld van kinderen en eisen van de Inspectie.
-  Met aparte lessen burgerschap, sociale integratie en mediawijsheid.

